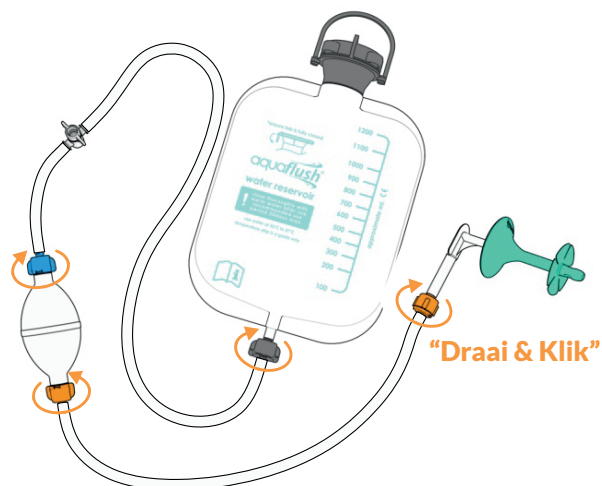
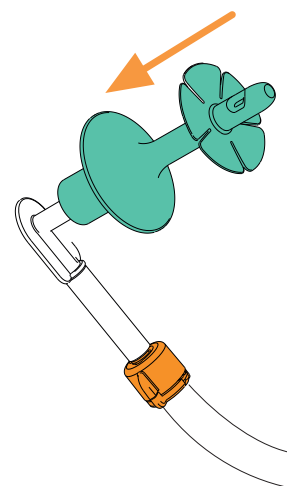


aquaflush®

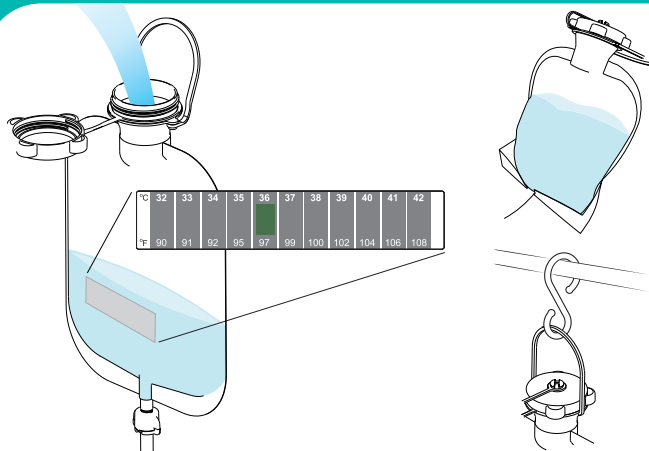
Irrigatiesysteem - verkorte handleiding voor SRC



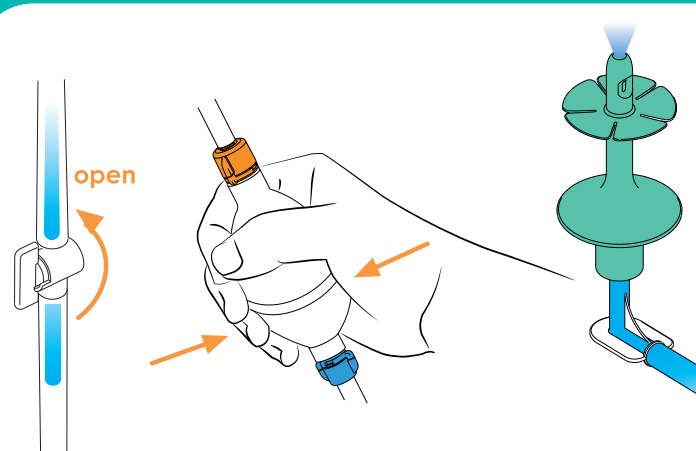
Zet het systeem in elkaar, bevestig kleur op kleur.



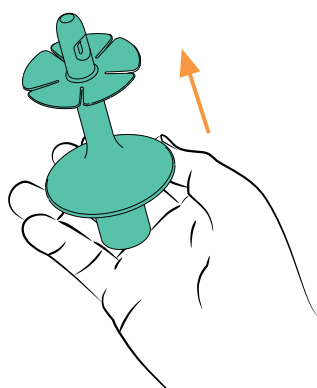
Duw de conus op de elleboogconnector.



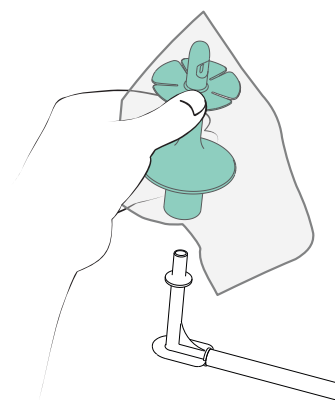
Sluit de kraan en vul de waterzak met water op lichaamstemperatuur. Zet de zak in de standaard of hang deze op met de bijgeleverde haak.



Vul het systeem: open de kraan, pomp water tot er geen lucht meer in de slangen zit en er water uit de conus komt, sluit de kraan.



Plaats de conus en houd deze op zijn plaats, open de kraan en pomp de aanbevolen hoeveelheid water in de darm. Laat uw darm direct leeglopen. Indien klaar met de irrigatie, sluit de kraan.



Laat uw darm direct leeglopen. Gooi de conus weg in het bijgeleverde afvalzakje. Leeg het resterende water uit het systeem. De conus is voor éénmalig gebruik.

aquaflush®



Voor meer informatie:
www.wellform.nl
088 - 667 00 65

Omschrijving	Artikelnummer	Inhoud
Startset	AFSRCS	toiletas, waterzak, pomp, verlengslang, 5 conussen
Accessoireset	AFSRCM	waterzak, pomp, verlengslang, 15 conussen
Verlengslang	AFEXTN	2 verlengslangen
Conus navulverpakking	AFSRCA	15 SRC conussen